



**RÉPUBLIQUE  
FRANÇAISE**

*Liberté  
Égalité  
Fraternité*



FranceAgriMer

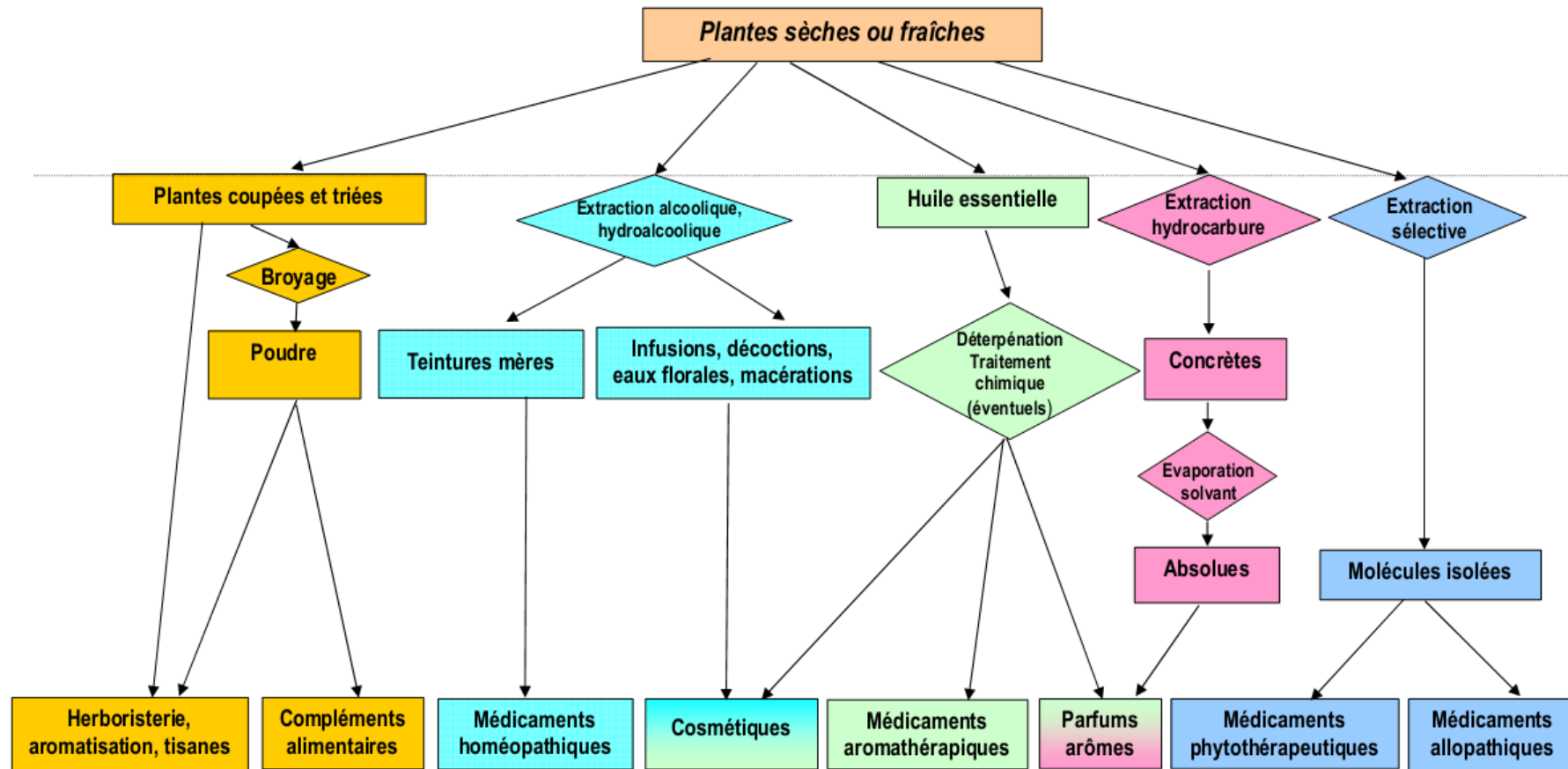
ÉTABLISSEMENT NATIONAL  
DES PRODUITS DE L'AGRICULTURE ET DE LA MER

# Actualités marchés PPAM & dispositifs de soutien

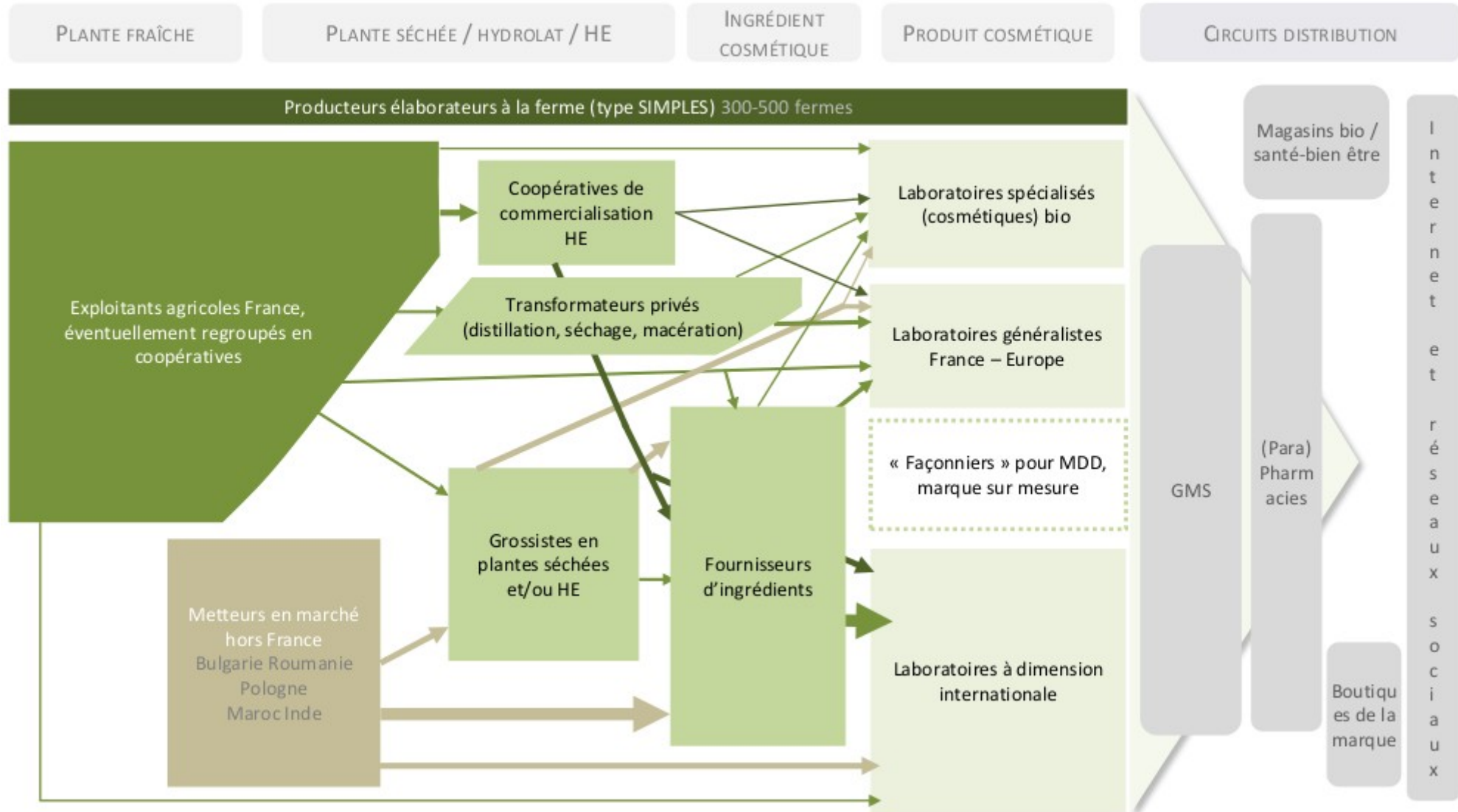
Claude Chailan  
Délégué Filières Productions Végétales Spéciales

# Actualités marchés des PPAM

Des produits agricoles multiples (plus de 1 500 produits) et des usages très variés.

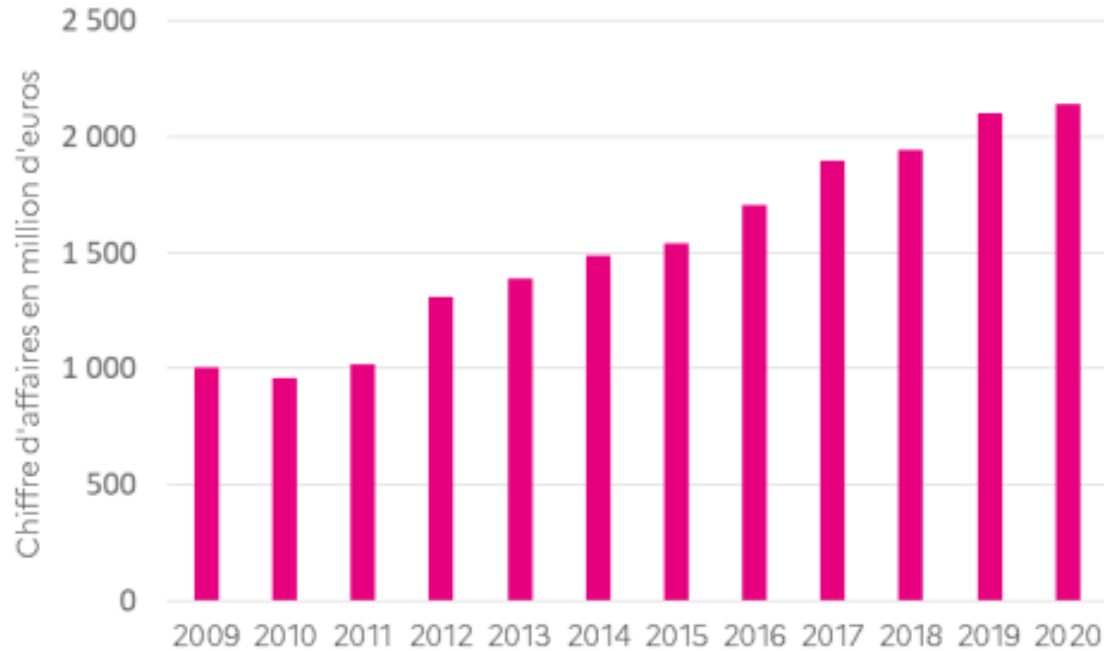


# Filières de production pilotées en aval dans des circuits ± complexes

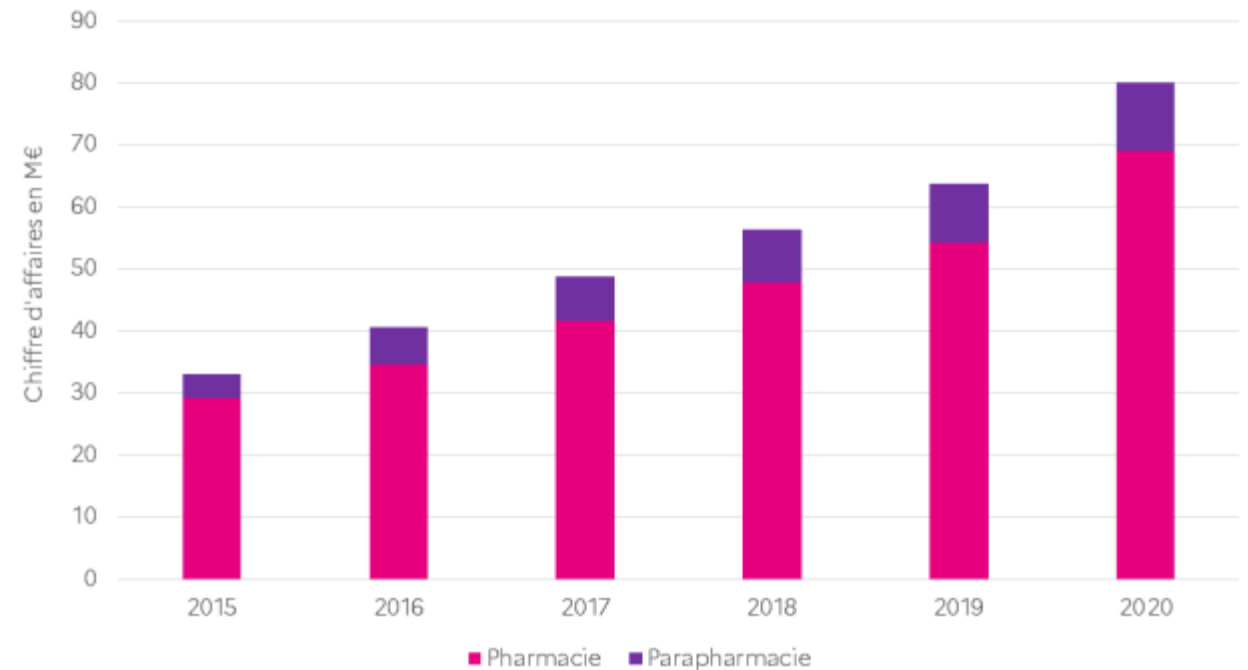


## Marchés très porteurs dans la dernière décennie (CA, aromathérapie, cosmétique naturelle ...)

Évolution du chiffre d'affaires (en M€) des compléments alimentaires en France de 2009 à 2020



Évolution du chiffre d'affaires des huiles essentielles biologiques en pharmacie et parapharmacie de 2015 à 2020



Source : FranceAgriMer d'après les données Openhealth

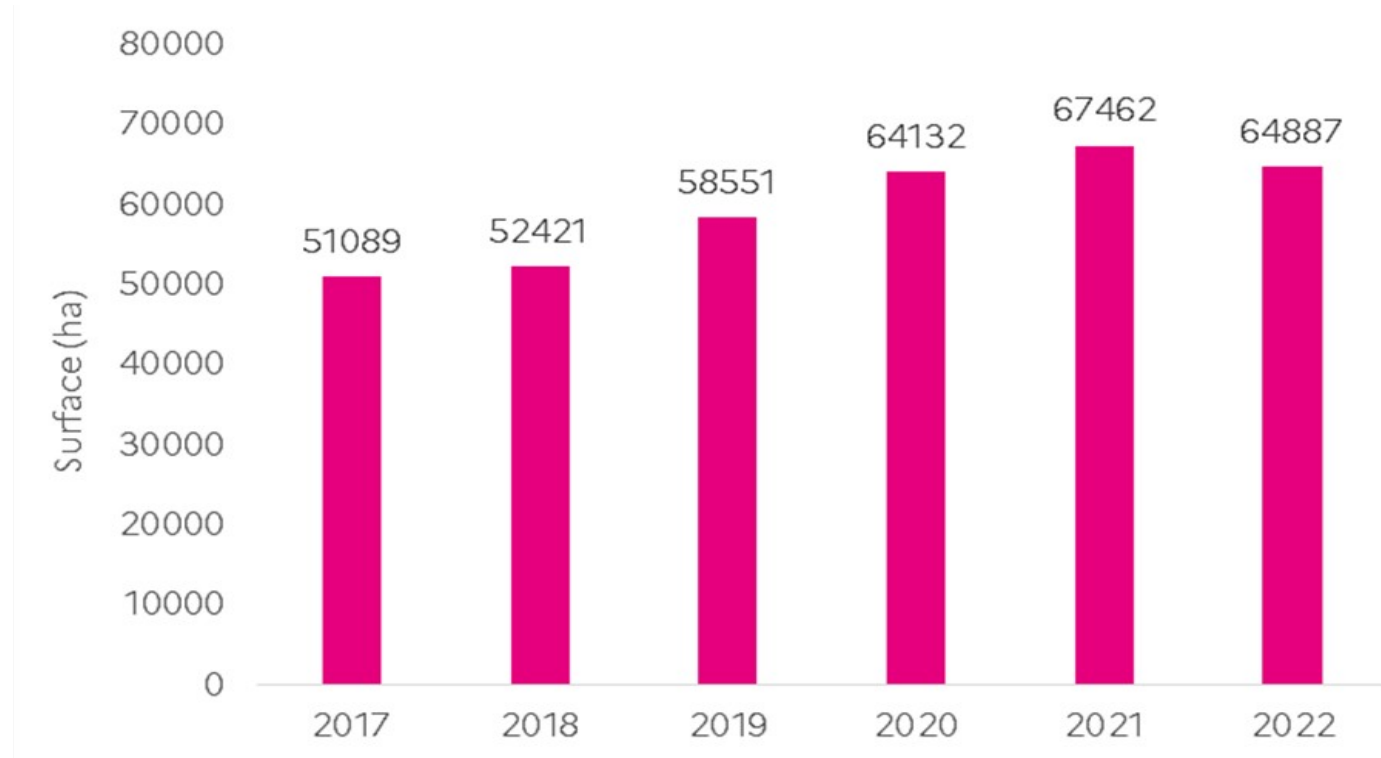
## Tendances de certains marchés français (non exhaustif) par secteur d'utilisation

Marchés		Chiffre d'affaires en France	Tendance globale 2020 en France
Homéopathie		217,5 M€ estimés en 2018	-
Compléments alimentaires		2,14 Md€	
Huiles essentielles		206 M€ en pharmacie, parapharmacie	
Gemmothérapie		3,3 M€ en pharmacie et parapharmacie	
Infusions	Global	175 M€ en GMS 16 M€ en pharmacie et parapharmacie	
	Bio	48 M€ en GMS 9 M€ en pharmacie et parapharmacie	
Herbes de Provence	Global	11,9 M€ en GMS	
	Label Rouge	1,9 M€ en GMS	
	Bio	778 000 € en GMS	
Thym	Global	7,3 M€ en GMS	
	IGP	367 000 € en GMS	
	Bio	705 000 € en GMS	
Arômes alimentaires		624 M€ en 2019	
Cosmétiques		24 Md€ en 2018	-
Cosmétiques naturels et bio		Plus de 900 M€ en 2019	-
Fragrance		-	

Sources : Données Openhealth Company, IRI, Synadiet, SNIAA, Prodarom, FEBEA, Cosmebio

## Les producteurs ont répondu à cet accroissement de la demande

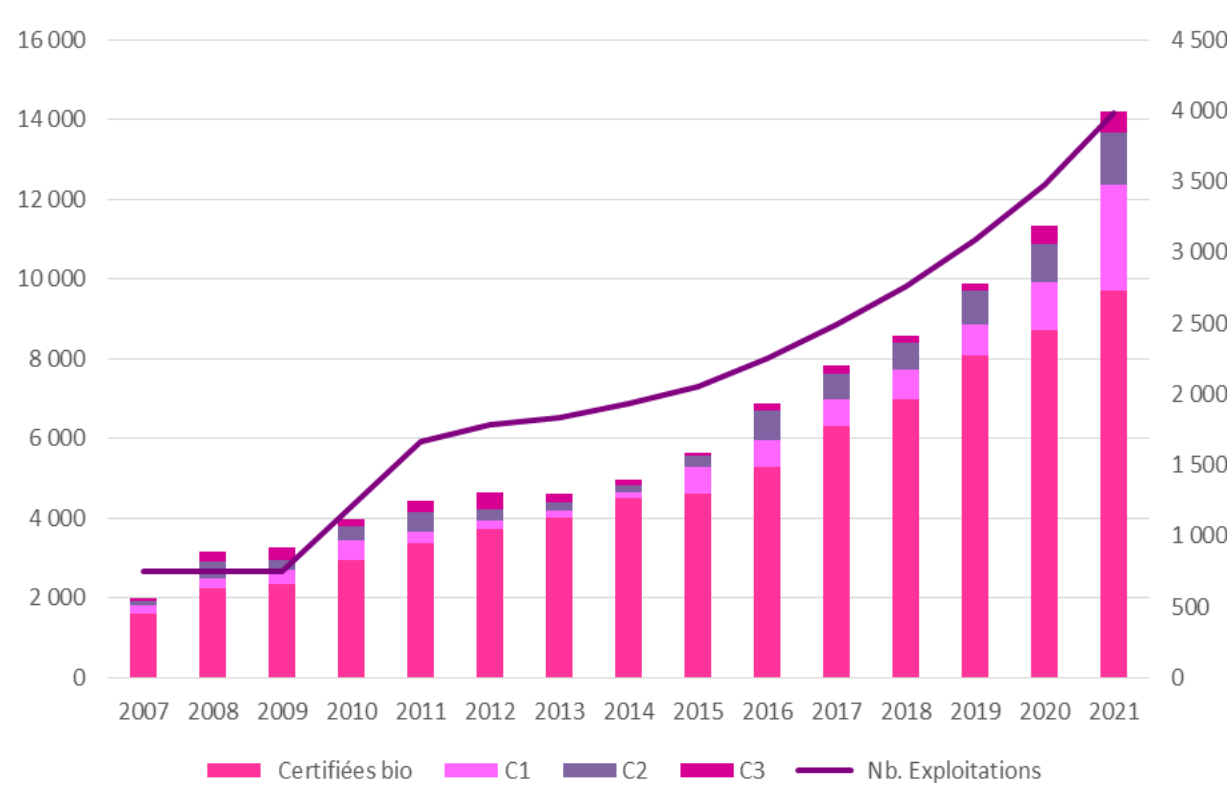
### Évolution des surfaces de PPAM en France de 2017 à 2021



Source : FranceAgriMer d'après les données PAC

... notamment en production biologique

## Évolution des surfaces (ha) et du nombre d'exploitations en PPAM bio de 2007 à 2021

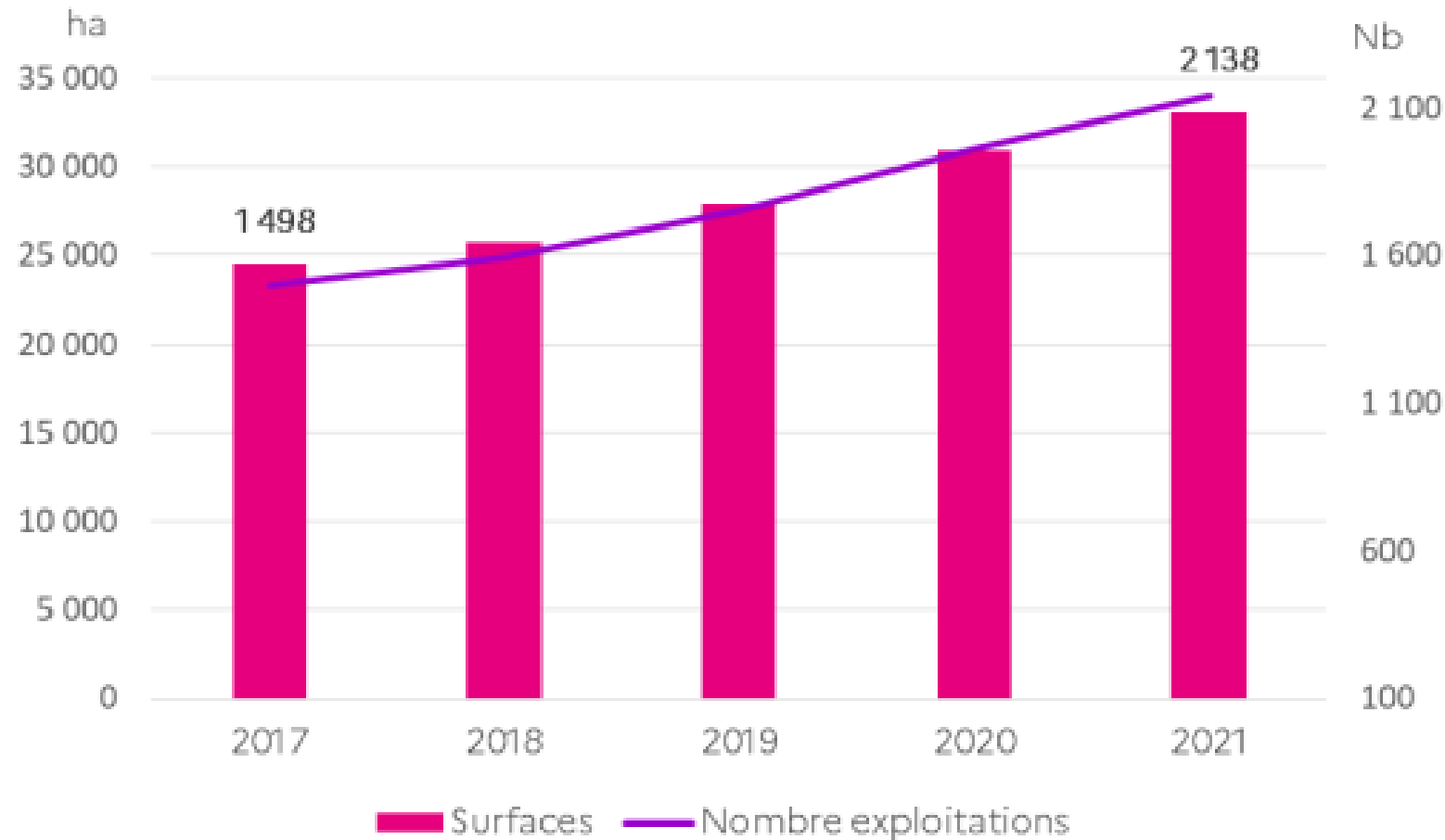


Source : FranceAgriMer selon les données de l'Agence BIO



## Et plus spécifiquement en lavandes et lavandins

Surfaces et nombre d'exploitations en lavande et lavandin de 2017 à 2021

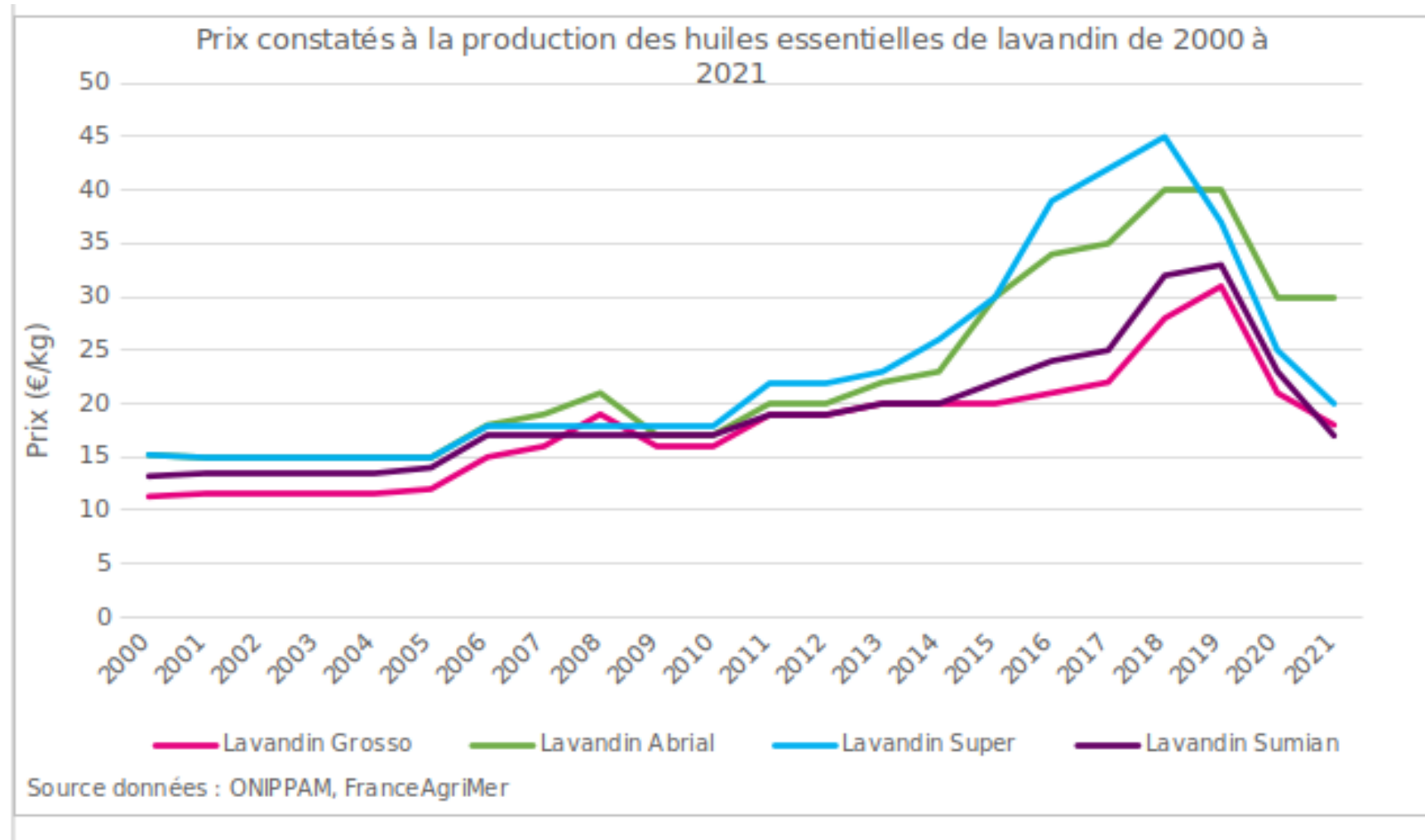


Source : FranceAgriMer d'après les déclarations PAC 2021

## Un ralentissement de cette dynamique depuis fin 2019/ début 2020 du à de multiples causes qui se succèdent

- La crise Covid a beaucoup perturbé l'aval (cosmétique, parfumerie sélective pendant les confinements successifs ; les niveaux d'avant Covid sont maintenant rattrapés
- Des inversions de tendance sur certains marchés comme l'aromathérapie (concurrence du CBD?)
- La crise Ukrainienne et le climat inflationniste qu'elle engendre questionne les consommateurs dans leur arbitrage produits 1<sup>er</sup> nécessité VS autres produits
- Une pression réglementaire qui ne fluidifie pas les marchés et décourage parfois les initiatives
- Les marchés restent de taille modeste et la saturation est vite atteinte

## ...la saturation pouvant conduire à la crise

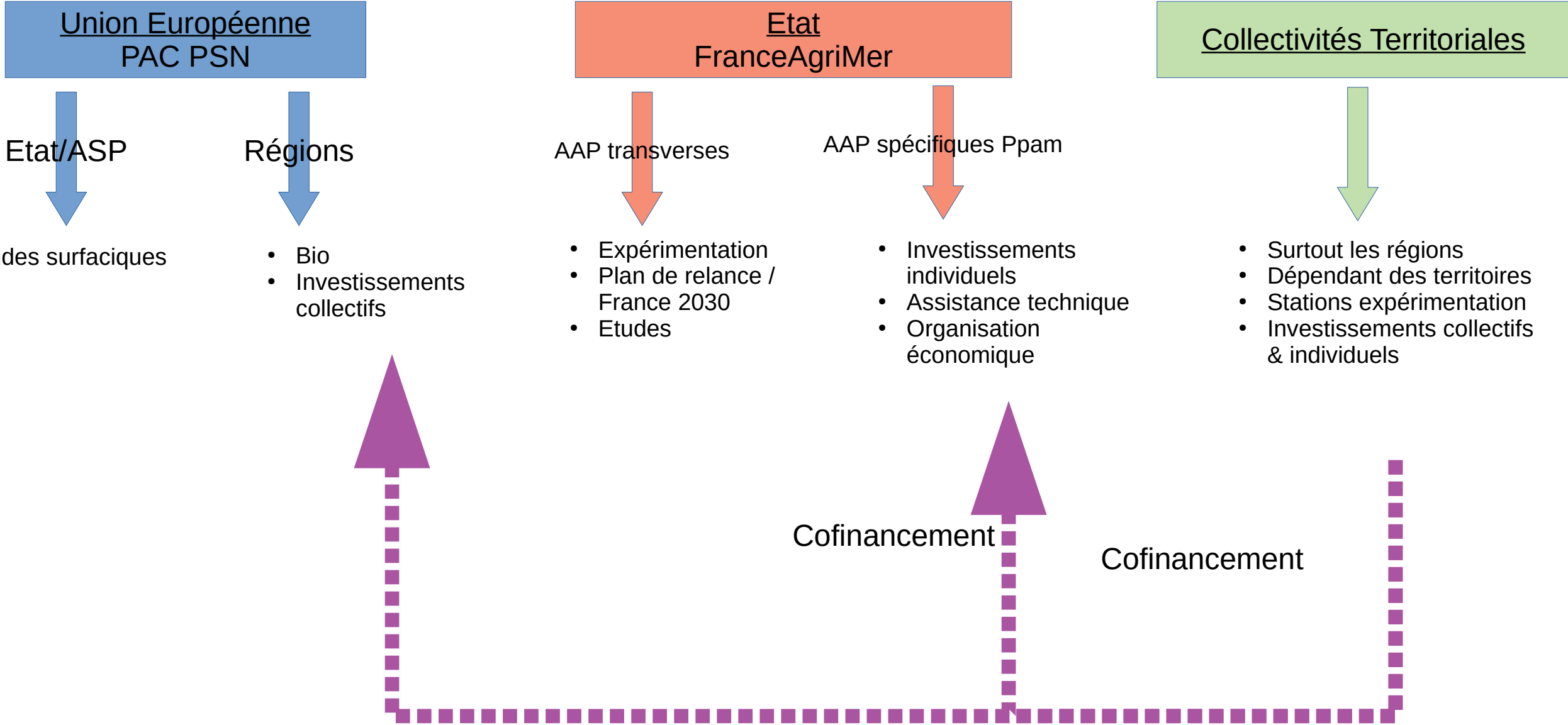


# Prospective

Contexte général	Filière & acteurs	Marchés & produits
<p>Sécurité sanitaire (aliments &amp; autres)</p> <p>Changement climatique &amp; biodiversité</p> <p>Avancées technologiques (numérique, manipulation génétique, IA, médical, ...)</p> <p>Attentes sociales &amp; sociétales (pouvoir d'achat &amp; enjeux socio-politiques, environnement, naturalité &amp; bien-être, ...)</p> <p>Pratiques culturelles / environnement</p> <p>Principes actifs de synthèse vs naturels</p> <p>Globalisation économique et financière</p> <p>Prix du pétrole</p> <p>Politiques agricole &amp; territoriale : rémunération des services agrosystémiques, « locavorisme », ...</p>	<p>Concertation entre acteurs &amp; organisation de la filière (connaissance du marché, lobbying, ...)</p> <p>Formation, RH</p> <p>Recherche : (publique &amp; privée)</p> <p>Ressources génétiques mondiales</p> <p>Réglementations : seuils contaminants, variabilité NCS, usages traditionnels des plantes</p> <p>Multi-statut / étiquetage</p> <p>Systèmes de production PPAM production intensive vs systèmes de production vertueux pour les sols, diversification des exploitations, ...</p> <p>PPAM cueillette</p> <p>Compétitivité (filiale &amp; acteurs)</p>	<p>Demande mondiale de PPAM</p> <p>Industrie pharmaceutique cannabis thérapeutique huiles essentielles</p> <p>Consommation française (PPAM &amp; produits à base de PPAM)</p> <p>Production française de PPAM (quantitatif, zones de production)</p> <p>Évolution du prix des PPAM</p> <p>compétitivité prix vs différenciation produits bio, durables, ...</p>

# Les dispositifs de soutien

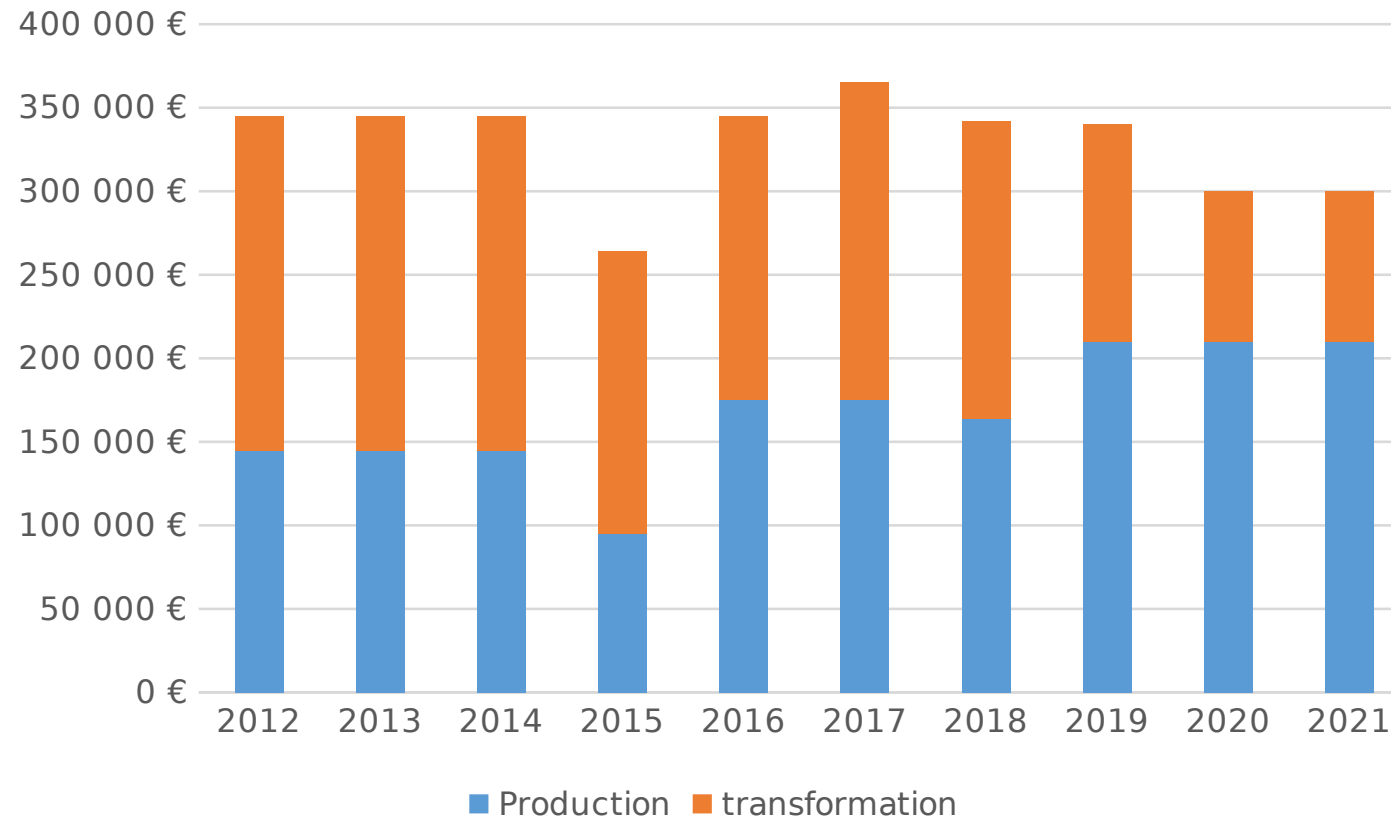
# Principaux Dispositifs de soutien aux producteurs et transformateurs de PPAM



# AAP Spécifiques PPAM

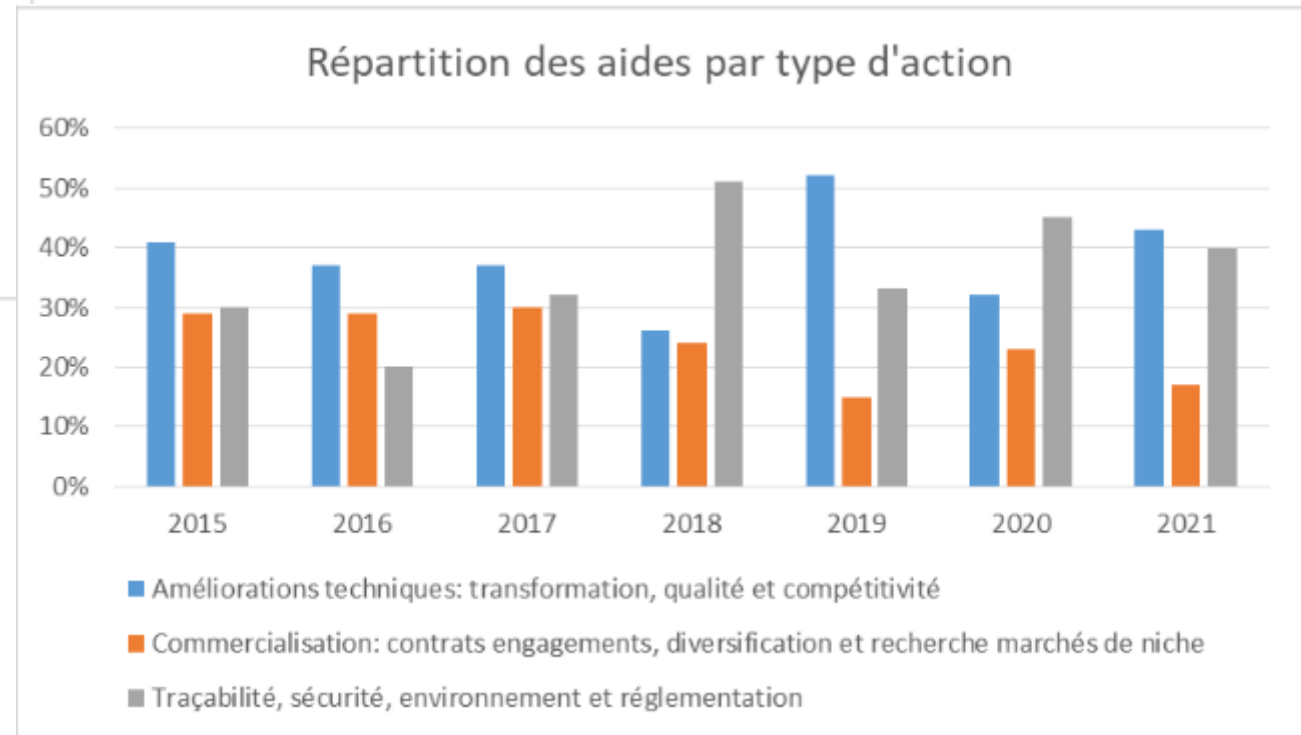
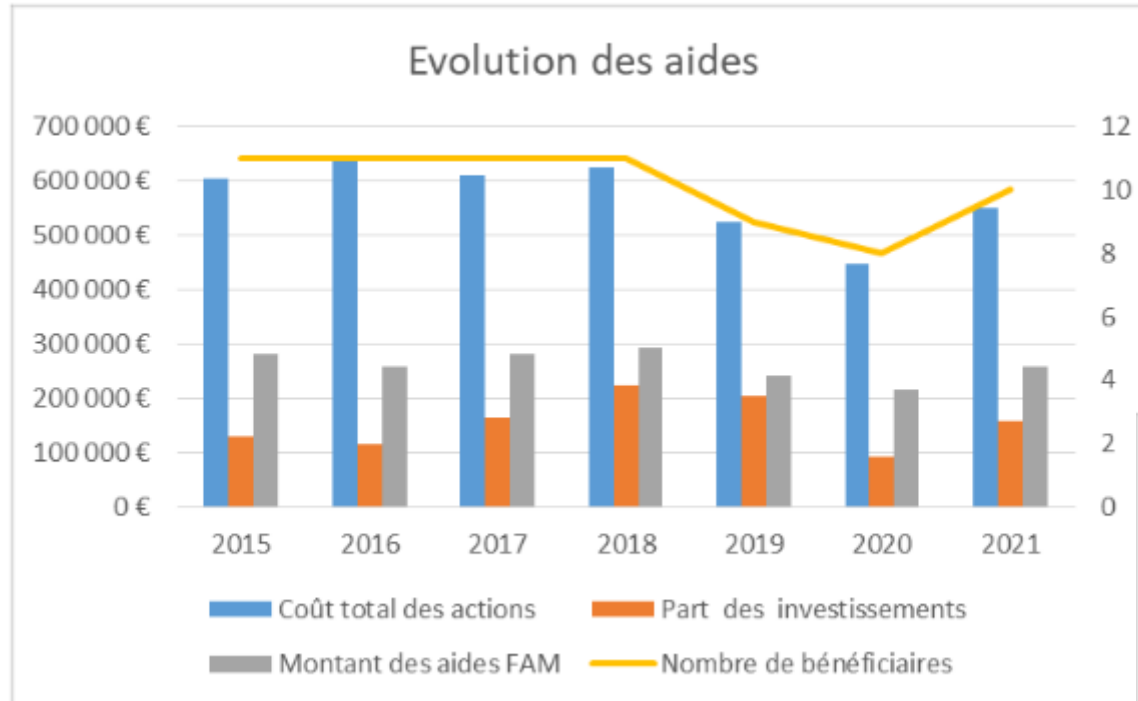
Appels à projets spécifiques filière PPAM	2018	2019	2020	2021	2022	Commentaires
<b>AAP Investissements (production &amp; transformation)</b>						
Nb dossiers déposés	48	125	165	120	78	Forte baisse des demandes pour les projets production
Aides sollicitées	329	798 k€	1 083 k€	655 k€	458 k€	
Nb dossiers retenus	40	55	71	60	51	
Engagements	297 k€	359 k€	384 k€	341 k€	302 k€	
<b>AAP Assistance technique</b>						
Nb dossiers déposés	16	9	14	16	20	Augmentation importante des candidatures en 2022
Aides sollicitées	374 k€	422 k€	438 k€	547 k€	768 k€	
Nb dossiers retenus	16	9	14	13	14	
Engagements	374 k€	422 k€	375 k€	375 k€	412 k€	
<b>AAP Organisation économique</b>						
Nb dossiers déposés	11	9	8	10	9	Soutien de projets de coopératives axés sur la transformation et la recherche de nouveaux marchés.
Aides sollicitées	338 k€	267 k€	240 k€	264 k€	263 k€	
Nb dossiers retenus	11	9	8	10	10	
Engagements	292 k€	242 k€	225 k€	256 k€	271 k€	

## AAP investissements de production & transformation





## AAP organisation économique



## PLANTES À PARFUM, AROMATIQUES ET MÉDICINALES

Accueil > Accompagner > Dispositifs par filière > Aides nationales > Plantes à parfum, aromatiques et médicinales

AIDE EN FAVEUR D'INVESTISSEMENTS RÉALISÉS POUR LA PRODUCTION DE PLANTES À PARFUM, AROMATIQUES ET MÉDICINALES



AIDE EN FAVEUR D'INVESTISSEMENTS RÉALISÉS POUR LA TRANSFORMATION ET LA COMMERCIALISATION DES PLANTES À PARFUM, AROMATIQUES ET MÉDICINALES, EXCEPTÉ...



AIDE EN FAVEUR D'INVESTISSEMENTS RÉALISÉS POUR LES DISTILLATEURS DE PLANTES À PARFUM, AROMATIQUES ET MÉDICINALES



AIDE RELATIVE À L'ORGANISATION ÉCONOMIQUE DES PRODUCTEURS



AIDE RELATIVE À LA RÉALISATION D'ACTION D'ASSISTANCE TECHNIQUE EN FAVEUR DES PRODUCTIONS DE PLANTES À PARFUM, AROMATIQUES ET MÉDICINALES (PPAM).




AIDES NATIONALES



DISPOSITIFS PAR FILIÈRE



← RETOUR

Suivez-nous  

RECEVOIR LA LETTRE D'INFORMATION

# Merci de votre attention !

Contact & précisions : [claudе.chailan@franceagrimer.fr](mailto:claudе.chailan@franceagrimer.fr)

[www.franceagrimer.fr](http://www.franceagrimer.fr)